

**ОТБОРОЧНЫЙ ЭТАП НАЦИОНАЛЬНОГО ЧЕМПИОНАТА
«АБИЛИМПИКС» - 2023**

Утверждено

советом по компетенции

Сборка-разборка электронного оборудования
Протокол № 1 от 15 февраля 2023 г.

Председатель совета:


_____/Пичугина М.Л./
(подпись)

КОНКУРСНОЕ ЗАДАНИЕ

по компетенции

СБОРКА-РАЗБОРКА ЭЛЕКТРОННОГО ОБОРУДОВАНИЯ



**Сборка - разборка
электронного оборудования**

Москва, 2023

Содержание

1. Описание компетенции.

1.1. Актуальность компетенции.

Данная компетенция представляет собой сборку-разборку электронного оборудования и выявление, и устранение неисправностей данного оборудования. Квалифицированные специалисты в данной области могут подготавливать для утилизации вышедшее из употребления электронное оборудование путем разделения его на металлы, пластмассу и другие составные части, и детали. Детали, пригодные к дальнейшему применению, могут быть использованы для сборки оборудования вторичного использования. В процессе работы специалисты используют необходимые для выполнения операций приборы и инструменты.

Компетенция, учитывая современные тенденции развития общества и запросы людей с ограниченными возможностями к направлениям профессионального образования, адаптирована специально под людей с ОВЗ:

- развитие мелкой моторики мышц рук в процессе обучения навыкам;
- получение профессии и навыков, имеющих достаточно широкий спектр применения;
- расширение сферы самореализации и интеграции в общество.

1.2. Профессии, по которым участники смогут трудоустроиться после получения данной компетенции.

Монтажник радиоэлектронной аппаратуры и приборов;

Слесарь-механик по радиоэлектронной аппаратуре;

Слесарь-сборщик радиоэлектронной аппаратуры и приборов;

Сборщик персональных компьютеров

СФЕРЫ ПРИМЕНЕНИЯ:

- компании, занимающиеся утилизацией электронного оборудования;
- компании, занимающиеся ремонтом электронной и бытовой техники;
- производства, использующие постоянно повторяющейся мелкие несложные операции (не конвейер).

1.3. Ссылка на образовательный и/или профессиональный стандарт.

Школьники	Студенты	Специалисты
ФГОС 09.02.01 Тарифно-квалификационные характеристики профессии 16199 Оператор электронно-вычислительных машин и вычислительных машин	ФГОС СПО 09.02.01 Компьютерные системы и комплексы	ФГОС СПО 09.02.01 Компьютерные системы и комплексы

ПС 40.009 Слесарь сборщик радиоэлектронной аппаратуры и приборов, утвержденного приказом Министерства труда и социальной защиты Российской Федерации от 2 июля 2019 года №466н ОТФ А, В	ПС 40.009 Слесарь сборщик радиоэлектронной аппаратуры и приборов, утвержденного приказом Министерства труда и социальной защиты Российской Федерации от 2 июля 2019 года №466н ОТФ А, В	ПС 40.009 Слесарь сборщик радиоэлектронной аппаратуры и приборов, утвержденного приказом Министерства труда и социальной защиты Российской Федерации от 2 июля 2019 года №466н ОТФ А, В, С
	ПС 40.201 Контролер радиоэлектронной аппаратуры и приборов, утвержденного приказом Министерства труда и социальной защиты Российской Федерации от 3 июля 2019 года №479н ОТФ А	ПС 40.201 Контролер радиоэлектронной аппаратуры и приборов, утвержденного приказом Министерства труда и социальной защиты Российской Федерации от 3 июля 2019 года №479н ОТФ А

1.4. Требования к квалификации.

Школьники	Студенты	Специалисты
<p>Должен знать: алгоритм организации технологического процесса сборки; виды возможных неисправностей монтажа и сборки и способы их устранения; правила и технологию монтажа, демонтажа и экранирования отдельных звеньев настраиваемых электронных устройств; правила и нормы охраны труда, охраны окружающей среды и пожарной безопасности; назначение и рабочие функции деталей и узлов собираемых приборов; правила технической эксплуатации и ухода за рабочим оборудованием, приспособлениями и инструментом, причины возникновения неполадок текущего характера при</p>	<p>Должен знать: требования единой системы конструкторской документации (далее - ЕСКД) и единой системы технологической документации (далее - ЕСТД); международные стандарты ИРС; нормативные требования по проведению технологического процесса сборки, монтажа и демонтажа; алгоритм организации технологического процесса сборки; виды возможных неисправностей монтажа и сборки и способы их устранения; правила и технологию монтажа, демонтажа и экранирования отдельных звеньев настраиваемых электронных устройств;</p>	<p>Должен знать: требования единой системы конструкторской документации (далее - ЕСКД) и единой системы технологической документации (далее - ЕСТД); международные стандарты ИРС; нормативные требования по проведению технологического процесса сборки, монтажа и демонтажа; алгоритм организации технологического процесса сборки; виды возможных неисправностей монтажа и сборки и способы их устранения; правила и технологию монтажа, демонтажа и экранирования отдельных звеньев настраиваемых электронных устройств;</p>

<p>производстве работ и методы их устранения; методы диагностики и восстановления работоспособности электронных приборов и устройств; правила эксплуатации и назначение различных электронных приборов и устройств; алгоритм организации технического обслуживания и эксплуатации различных видов электронных приборов и устройств; назначение, устройство, иметь практический Должен уметь: применять технологическое оснащение и оборудование к выполнению задания; выполнять электромонтаж и сборку электронных устройств в различных конструктивных исполнениях; осуществлять монтаж компонентов в металлизированные отверстия; устанавливать компоненты на плату: автоматически и вручную; выполнять микромонтаж, поверхностный монтаж; определять и устранять причины отказа работы электронных приборов и устройств; контролировать порядок и качество испытаний, содержание и последовательность всех этапов испытания. выявлять причины неисправности и ее устранения;</p>	<p>правила и нормы охраны труда, охраны окружающей среды и пожарной безопасности; назначение и рабочие функции деталей и узлов собираемых приборов; правила технической эксплуатации и ухода за рабочим оборудованием, приспособлениями и инструментом, причины возникновения неполадок текущего характера при производстве работ и методы их устранения; методы диагностики и восстановления работоспособности электронных приборов и устройств; методы электрической, механической и комплексной регулировки электронных приборов и устройств; правила полных испытаний электронных приборов и устройств и сдачи приемщику. правила эксплуатации и назначение различных электронных приборов и устройств; алгоритм организации технического обслуживания и эксплуатации различных видов электронных приборов и устройств; назначение, устройство, принцип действия средств измерения и контрольно-измерительного оборудования; методы и технологию проведения стандартных испытаний и технического контроля. Должен уметь: применять технологическое оснащение</p>	<p>правила и нормы охраны труда, охраны окружающей среды и пожарной безопасности; назначение и рабочие функции деталей и узлов собираемых приборов; правила технической эксплуатации и ухода за рабочим оборудованием, приспособлениями и инструментом, причины возникновения неполадок текущего характера при производстве работ и методы их устранения; методы диагностики и восстановления работоспособности электронных приборов и устройств; методы электрической, механической и комплексной регулировки электронных приборов и устройств; правила полных испытаний электронных приборов и устройств и сдачи приемщику. правила эксплуатации и назначение различных электронных приборов и устройств; алгоритм организации технического обслуживания и эксплуатации различных видов электронных приборов и устройств; назначение, устройство, принцип действия средств измерения и контрольно-измерительного оборудования; методы и технологию проведения стандартных испытаний и технического контроля. Должен уметь: использовать конструкторско-</p>
--	---	--

<p>анализировать результаты проведения технического обслуживания;</p> <p>определять по внешнему виду и с помощью приборов дефекты электронных приборов и устройств;</p> <p>устранять обнаруженные неисправности и дефекты в работе электронных приборов и устройств.</p>	<p>и оборудование к выполнению задания;</p> <p>выполнять электромонтаж и сборку электронных устройств в различных конструктивных исполнениях;</p> <p>осуществлять монтаж компонентов в металлизированные отверстия, компьютерным управлением сверловкой отверстий;</p> <p>делать выбор припойной пасты и наносить ее различными методами (трафаретным, дисперсным);</p> <p>устанавливать компоненты на плату: автоматически и вручную;</p> <p>выполнять распайку, дефектацию и утилизацию электронных элементов, приборов, узлов;</p> <p>использовать контрольно-измерительные приборы при проведении сборки, монтажа и демонтажа различных видов электронных приборов и устройств;</p> <p>читать и составлять схемы различных электронных приборов и устройств, их отдельных узлов и каскадов;</p> <p>выполнять радиотехнические расчеты различных электрических и электронных схем;</p> <p>осуществлять электрическую и механическую регулировку электронных приборов и устройств с использованием современных контрольно-измерительных приборов и электронно-вычислительных машин в соответствии с</p>	<p>технологическую документацию;</p> <p>применять технологическое оснащение и оборудование к выполнению задания;</p> <p>выполнять электромонтаж и сборку электронных устройств в различных конструктивных исполнениях;</p> <p>осуществлять монтаж компонентов в металлизированные отверстия, компьютерным управлением сверловкой отверстий;</p> <p>делать выбор припойной пасты и наносить ее различными методами (трафаретным, дисперсным);</p> <p>устанавливать компоненты на плату: автоматически и вручную;</p> <p>выполнять микромонтаж, поверхностный монтаж;</p> <p>выполнять распайку, дефектацию и утилизацию электронных элементов, приборов, узлов;</p> <p>использовать контрольно-измерительные приборы при проведении сборки, монтажа и демонтажа различных видов электронных приборов и устройств;</p> <p>читать и составлять схемы различных электронных приборов и устройств, их отдельных узлов и каскадов;</p> <p>выполнять радиотехнические расчеты различных электрических и электронных схем;</p> <p>осуществлять электрическую и механическую регулировку электронных приборов и устройств с использованием</p>
--	---	---

	<p>требованиями технологических условий на изделие;</p> <p>составлять макетные схемы соединений для регулирования и испытания электронных приборов и устройств;</p> <p>определять и устранять причины отказа работы электронных приборов и устройств;</p> <p>контролировать порядок и качество испытаний, содержание и последовательность всех этапов испытания.</p> <p>производить контроль различных параметров электронных приборов и устройств в процессе эксплуатации;</p> <p>выявлять причины неисправности и ее устранения;</p> <p>анализировать результаты проведения технического обслуживания;</p> <p>определять необходимость корректировки;</p> <p>определять по внешнему виду и с помощью приборов дефекты электронных приборов и устройств;</p> <p>устранять обнаруженные неисправности и дефекты в работе электронных приборов и устройств.</p>	<p>современных контрольно-измерительных приборов и электронно-вычислительных машин в соответствии с требованиями технологических условий на изделие;</p> <p>составлять макетные схемы соединений для регулирования и испытания электронных приборов и устройств;</p> <p>определять и устранять причины отказа работы электронных приборов и устройств;</p> <p>контролировать порядок и качество испытаний, содержание и последовательность всех этапов испытания.</p> <p>производить контроль различных параметров электронных приборов и устройств в процессе эксплуатации;</p> <p>выявлять причины неисправности и ее устранения;</p> <p>анализировать результаты проведения технического обслуживания;</p> <p>определять необходимость корректировки;</p> <p>определять по внешнему виду и с помощью приборов дефекты электронных приборов и устройств;</p> <p>устранять обнаруженные неисправности и дефекты в работе электронных приборов и устройств.</p>
--	--	---

2.Конкурсное задание.

2.1. Краткое описание задания.

Школьники:

В ходе выполнения конкурсного задания необходимо продиагностировать ПК, выявить причину отказа, разобрать компьютер под утилизацию, собрать компьютер из оборудования бывшего употребления, настроить BIOS.

Студенты:

В ходе выполнения конкурсного задания необходимо продиагностировать несколько ПК на работоспособность, выявить причину отказа, разобрать два ПК под утилизацию, собрать компьютер из нового оборудования, настроить BIOS и установить операционную систему, также собрать компьютер из оборудования бывшего употребления.

Специалисты:

В ходе выполнения конкурсного задания необходимо продиагностировать несколько ПК на работоспособность, выявить причину отказа, разобрать два ПК под утилизацию, собрать компьютер из нового оборудования, настроить BIOS и установить операционную систему, также устранить неисправность и собрать компьютер из оборудования бывшего употребления.

2.2. Структура и описание конкурсного задания.

В таблицу заносится количество и название модулей для выполнения каждой категорией участников, время, отведенное на выполнение задания, описание конечного результата задания по каждому модулю или по заданию в целом.

Наименование категории	Наименование и описание модуля	Время	Результат
	<i>Модуль 1.</i> Разбор техники для дальнейшей утилизации	50 мин.	Разобран один персональный компьютер, все его компоненты отсортированы в соответствующие контейнеры
	<i>Модуль 2.</i> Монтаж элементов вторичного использования в корпус системного блока и проверка работоспособности системного блока	50 мин	Компоненты предварительно смонтированы, почищены от пыли и грязи, установлены в чистый корпус, на все греющиеся места нанесена термопаста и установлены радиаторы. После монтажа элементов в корпус, произведено подключение проводников и осуществлен кабель-менеджмент. После успешного запуска настроен BIOS: Дата и время
Общее время выполнения конкурсного задания: 2 часа 40 минут			
	<i>Модуль 1.</i> Разбор техники для утилизации	50 мин.	Разобрано два персональных компьютера, все их компоненты отсортированы в соответствующие контейнеры
	<i>Модуль 2.</i> Монтаж элементов вторичного	50 мин	Компоненты предварительно смонтированы, почищены от пыли и грязи, установлены в чистый корпус, на все греющиеся места нанесена

	использования в корпус системного блока и проверка собранного оборудования		термопаста и установлены радиаторы. После монтажа элементов в корпус, произведено подключение проводников и осуществлен кабель-менеджмент.
Общее время выполнения конкурсного задания: 3 часа 50 минут			
	<i>Модуль 1.</i> Разбор техники для утилизации	50 мин.	Разобрано два персональных компьютера, все их компоненты отсортированы в соответствующие контейнеры
	<i>Модуль 2.</i> Монтаж элементов вторичного использования в корпус системного блока и проверка собранного оборудования	60 мин	Устранена неисправность. Компоненты предварительно смонтированы, почищены от пыли и грязи, установлены в чистый корпус, на все греющиеся места нанесена термопаста и установлены радиаторы. После монтажа элементов в корпус, произведено подключение проводников и осуществлен кабель-менеджмент.
Общее время выполнения конкурсного задания: 4 часа 00 минут			

Оценка работы происходит после завершения каждого модуля.

2.3 Последовательность выполнения задания.

Данный пункт пошагово описывает ход выполнения конкурсного задания.

Школьники:

1. Прохождение инструктажа по ТБ и ОТ.
2. **Модуль 1.** Участники приступают к разбору системного блока на время, а именно к демонтажу всех компонентов системного блока, сортируя эти элементы в отдельные контейнеры. Необходимо полностью разобрать системный блок, отсортировав отдельно металл, пластик, периферию (не разбираем) и печатные платы. По завершению задания необходимо поднять руку, для фиксации времени экспертами. Максимальное количество баллов получает тот участник, который выполнил модуль первым и допустил наименьшее количество ошибок. За каждую ошибку к временному результату прибавляется 30 секунд.
3. **Модуль 2.** Участники, приступают к сборке системного блока из вторичных компонентов. Предварительно необходимо, отчистить компоненты от пыли, нанести термопасту на греющиеся части и поставить на них радиатор. Отчистить корпус от пыли и смонтировать в корпус все возможные элементы системного блока. Подключить все кабели в системном блоке без подключения к сети 220В. Осуществить кабель-менеджмент и позвать экспертов для проверки и

подключения к сети 220В. Выполнить настройки BIOS, установить текущие дату и время. Убрать рабочее место.

Студенты:

1. Прохождение инструктажа по ОТ и ТБ.

2. **Модуль 1.** Участники приступают к разбору системных блоков на время, а именно к демонтажу всех компонентов системного блока, сортируя эти элементы в отдельные контейнеры. Необходимо полностью разобрать оба системных блока, отсортировав отдельно металл, пластик, периферию (не разбираем) и печатные платы. По завершению задания необходимо поднять руку, для фиксации времени экспертами. Максимальное количество баллов получает тот участник, который выполнил модуль первым и допустил наименьшее количество ошибок. За каждую ошибку к временному результату прибавляется 30 секунд.

3. **Модуль 2.** Участники, приступают к сборке системного блока из вторичных компонентов. Предварительно необходимо, отчистить компоненты от пыли, нанести термопасту на греющиеся части и поставить на них радиатор. Отчистить корпус от пыли и смонтировать в корпус все возможные элементы системного блока. Подключить все кабели в системном блоке без подключения к сети 220В. Осуществить кабель-менеджмент и позвать экспертов для проверки и подключения к сети 220В. Выполнить настройки BIOS, установить текущие дату и время. Убрать рабочее место.

Специалисты:

1. Прохождение инструктажа по ОТ и ТБ.

2. **Модуль 1.** Участники приступают к разбору системных блоков на время, а именно к демонтажу всех компонентов системного блока, сортируя эти элементы в отдельные контейнеры. Необходимо полностью разобрать оба системных блока, отсортировав отдельно металл, пластик, периферию (не разбираем) и печатные платы. По завершению задания необходимо поднять руку, для фиксации времени экспертами. Максимальное количество баллов получает тот участник, который выполнил модуль первым и допустил наименьшее количество ошибок. За каждую ошибку к временному результату прибавляется 30 секунд.

3. **Модуль 2.** Участники, приступают к сборке системного блока из вторичных компонентов. Предварительно необходимо, устранить неисправность (спаять или перепаять электронные компоненты) отчистить компоненты от пыли, нанести термопасту на греющиеся части и поставить на них радиатор. Отчистить корпус от пыли и смонтировать в корпус все возможные элементы системного блока. Подключить все кабели в системном блоке без подключения к сети 220В. Осуществить кабель-менеджмент и позвать экспертов для проверки и подключения к сети 220В. Выполнить настройки BIOS, установить текущие дату и время. Убрать

рабочее место.

Особые указания:

Что может взять с собой участник на рабочую площадку:

1. Средства индивидуальной защиты: антистатический халат, антистатические перчатки, защитные очки.
2. Набор с инструментами: отвертки, кусачки плоскогубцы и др.
3. мультиметр

Что нельзя брать на рабочую площадку:

1. Электроинструмент.
2. Распечатки с заданием, блокноты и другие файлы, и листы.
3. Флешки, мобильные телефоны.

2.4. 30% изменение конкурсного задания.

К 30% изменениям относятся различные настройки BIOS и операционной системы: главному эксперту и оценивающим экспертом до чемпионата необходимо прописать необходимые настройки BIOS и настройки операционной системы, также к 30% изменениям относятся параметры сортировки и вносимые неисправности в работе компьютера

2.5. Критерии оценки выполнения задания

Для каждого модуля указываются критерии оценок и их максимальный балл.

Школьники:

Наименование модуля	Задание	Максимальный балл
2. Разбор техники для дальнейшей утилизации	Разбор персонального компьютера, сортировка элементов по контейнерам, уборка рабочего места	20
3. Монтаж элементов вторичного использования в корпус системного блока и проверка работоспособности системного блока	Установка б/у элементов в корпус системного блока, подключение элементов, настройка BIOS	30
ИТОГО		100

Модуль 1. Разбор техники для дальнейшей утилизации

Задание	№	Наименование критерия	Максимальные баллы	Объективная оценка (баллы)	Субъективная оценка (баллы)*
Разбор персонального компьютера, сортировка	1.	Соблюдение ТБ и ОТ	2	2	
	2.	Оборудование не повреждено	2	2	

элементов по контейнерам, уборка рабочего места	3.	Рациональность и аккуратность выполнения работ	3		3
	4.	Правильность выполнение работ	2	2	
	5.	Верная сортировка компонентов системного блока	2	2	
	6.	Первый правильно выполнивший задание	3	3	
	7.	Организация рабочего пространства	3	1	2
	8.	Поддержание чистоты рабочего места	3	1	2
ИТОГО:					20

Модуль 2. Монтаж элементов вторичного использования в корпус системного блока и проверка работоспособности системного блока

Задание	№	Наименование критерия	Максимальные баллы	Объективная оценка (баллы)	Субъективная оценка (баллы)*
Установка б/у элементов в корпус системного блока, подключение элементов, настройка BIOS	1.	Соблюдение ТБ и ОТ	4	4	
	2.	Оборудование не повреждено	3	3	
	3.	Рациональность и аккуратность выполнения работ	4	4	
	4.	Правильность выполнение работ	3	4	
	5.	Верный предварительный монтаж элементов	3	4	
	6.	Кабель-менеджмент	4	4	
	7.	Тайм-менеджмент	2	2	
	8.	Организация рабочего пространства	4	4	

	9.	Поддержание чистоты рабочего места	3	2	1
ИТОГО:					30

Студенты:

Наименование модуля	Задание	Максимальный балл
1. Разбор техники для дальнейшей утилизации	Разбор персонального компьютера, сортировка элементов по контейнерам, уборка рабочего места	20
2. Монтаж элементов вторичного использования в корпус системного блока и проверка работоспособности системного блока	Установка б/у элементов в корпус системного блока, подключение элементов, настройка BIOS	30
ИТОГО		100

Модуль 1. Разбор техники для дальнейшей утилизации

Задание	№	Наименование критерия	Максимальные баллы	Объективная оценка (баллы)	Субъективная оценка (баллы)*
Разбор персонального компьютера, сортировка элементов по контейнерам, уборка рабочего места	1.	Соблюдение ТБ и ОТ	2	2	
	2.	Оборудование не повреждено	2	2	
	3.	Рациональность и аккуратность выполнения работ	3		3
	4.	Правильность выполнения работ	2	2	
	5.	Верная сортировка компонентов системного блока	2	2	
	6.	Первый правильно выполнивший задание	3	3	
	7.	Организация рабочего пространства	3	1	2
	8.	Поддержание чистоты рабочего	3	1	2

		места			
ИТОГО:					20

Модуль 2. Монтаж элементов вторичного использования в корпус системного блока и проверка работоспособности системного блока

Задание	№	Наименование критерия	Максимальные баллы	Объективная оценка (баллы)	Субъективная оценка (баллы)*
Установка б/у элементов в корпус системного блока, подключение элементов, настройка BIOS	1.	Соблюдение ТБ и ОТ	4	4	
	2.	Оборудование не повреждено	3	3	
	3.	Рациональность и аккуратность выполнения работ	4	4	
	4.	Правильность выполнение работ	3	4	
	5.	Верный предварительный монтаж элементов	3	4	
	6.	Кабель-менеджмент	4	4	
	7.	Тайм-менеджмент	2	2	
	8.	Организация рабочего пространства	4	4	
	9.	Поддержание чистоты рабочего места	3	2	1
ИТОГО:					30

Специалисты:

Наименование модуля	Задание	Максимальный балл
<i>I.</i> Разбор техники для дальнейшей утилизации	Разбор персонального компьютера, сортировка элементов по контейнерам, уборка рабочего места	20

2. Монтаж элементов вторичного использования в корпус системного блока и проверка работоспособности системного блока	Установка б/у элементов в корпус системного блока, подключение элементов, настройка BIOS	30
ИТОГО		100

Модуль 1. Разбор техники для дальнейшей утилизации

Задание	№	Наименование критерия	Максимальные баллы	Объективная оценка (баллы)	Субъективная оценка (баллы)*
Разбор персонального компьютера, сортировка элементов по контейнерам, уборка рабочего места	1.	Соблюдение ТБ и ОТ	2	2	
	2.	Оборудование не повреждено	2	2	
	3.	Рациональность и аккуратность выполнения работ	3		3
	4.	Правильность выполнение работ	2	2	
	5.	Верная сортировка компонентов системного блока	2	2	
	6.	Первый правильно выполнивший задание	3	3	
	7.	Организация рабочего пространства	3	1	2
	8.	Поддержание чистоты рабочего места	3	1	2
ИТОГО:					20

Модуль 2. Монтаж элементов вторичного использования в корпус системного блока и проверка работоспособности системного блока


Задание	№	Наименование критерия	Максимальные баллы	Объективная оценка (баллы)	Субъективная оценка (баллы)*
Установка б/у элементов в	1.	Соблюдение ТБ и ОТ	4	4	






корпус системного блока, подключение элементов, настройка BIOS	2.	Оборудование не повреждено	3	3	
	3.	Рациональность и аккуратность выполнения работ	4	4	
	4.	Правильность выполнение работ	3	4	
	5.	Верный предварительный монтаж элементов	3	4	
	6.	Кабель-менеджмент	4	4	
	7.	Тайм-менеджмент	2	2	
	8.	Организация рабочего пространства	4	4	
	9.	Поддержание чистоты рабочего места	3	2	1
ИТОГО:					30




3.Перечень используемого оборудования, инструментов и расходных материалов.


Для всех категорий участников

3.1. Школьники, студенты, специалисты*

ОБОРУДОВАНИЕ НА 1-ГО УЧАСТНИКА					
оборудование, инструменты, ПО, мебель.					
№ п/п	Наименование	Фото оборудования или инструмента, или мебели	Технические характеристики оборудования, инструментов и ссылка на сайт производителя, поставщика	Ед. измерения	Необходимое количество
1.	Стол Антистатический с полкой, перфарированной панелью, комплектом розеток и дополнительным освещением 1800 x 700		https://gresson.ru/promyishlennaya-mebel/rabochie-mesta/stol-promyishlennyij-spp.html	Шт.	1






2.	Стул на колесах Антистатический		https://gresson.ru/promyshlennaya-mebel/stulya-antistaticheskie/stul-antistaticheskij-sta-2-esd.html	Шт.	1
3.	Стойка подкатная		https://gresson.ru/promyshlennaya-mebel/podkatnyie-stojki/stojka-podkatnaya-dlya-priborov-sop.html	шт	1
4.	Набор отверток диэлектрически х		https://market.ekfgroup.com/catalog/products/nabor-dielektricheski-otvertok-nio-06-ekf-master?utm_source=yandex&utm_medium=cpc&utm_campaign=Товарная%20кампания%20%28Маркет%29%20ММО_87046083_pd&utm_content=gbid_5185257555%7Caid_14044410607%7Cccid_0%7Cdvc_desktop%7Cret_7%7Cdsa_7%7Cpt_premium%7Cpos_24%7Cst_search%7Csrc_none%7Creg_Москва&utm_term&yclid=2026578119575207935	шт	1
5.	Мультиметр		https://beru.ru/product/multimetr-resanta-dt-9205a/428645209?offerid=Y-EryFORAV16d-YxzTKrZg&utm_source=market&utm_medium=cpc&utm_term=493303.000020.61%2F10%2F506&utm_content=12342078&clid=910&yclid=15870330745806756249400000	шт	1
6.	Тестер БП Espada E-RPV7		https://zheleza.net/blokipitania/tester-bp-espada-e-rpv7	шт	1








7.	Флешка 16Gb юсб 3.0		https://market.yandex.ru/product--fleshka-sandisk-ultra-flair-usb-3-0/13139837?text=%D1%84%D0%BB%D0%B5%D1%88%D0%BA%D0%B0&cpa=1&cpc=jnIdKbQKuRVeFxUS2jUebc_v3TZJxF81HkvU2ed9mN1mMOBePUcKBwBhgsuiveM9JYZg3pv2g3MxhiN4kELEvCJUyVSk8ST7I1W3T7cZU2NUIUgbjfr0fqCAJpQMzrHQ2xncE59C6dfhAlztlmUtYFPIJ6sni7kTnRBv7VT6S3crt0J65hpMyA%2C%2C&sku=100363742084&do-waremd5=wGr0znN0WKJNf9iq95dREw&glfilter=5059793%3A16~16_100363742084&glfilter=14871214%3A15133292_100363742084&nid=54529	Шт	1
8.	Контейнер - органайзер		https://market.yandex.ru/offer/S_QGse9__iVzzMhvYXLrLQ?cpce=qNkDzkAd-834oCvh7YLsk8ifvFIUPvxDt-sMzXlmKrXsyvszNPY7J199E0DyO1SemIF8W9OSIt2cF6FMitpKkH0bjAsaAE6i3UsJOcuCT8vkbx34ctMxQKPNYzjpb1uQhnuSpJBOiU25G9F4cfBEBXB5heha5VDKB9P3LDIIebKB0haj7Qbmg%2C%2C&hid=15715931&lr=213&nid=72147&rs=eJyzEuJgF-I0MzcowNtMx0DGSYFViNAQAG30CqA%2C%2C&text=органайзер%20для%20мелочей&show-uid=16032330678388098721800005	Шт	1
9.	Лотки антистатически е ЛА - 4		https://gresson.ru/promyishlennaya-mebel/dopolnitelnoe-osnashhenie-rabochix-mest/lotki-la.html	Шт	2





10.	Лотки промышленные ЛП - 5		https://gresson.ru/promyishlennaya-mebel/dopolnitelnoe-osnashhenie-rabochix-mest/lotki-lp.html	Шт.	4
-----	---------------------------	---	---	-----	---







РАСХОДНЫЕ МАТЕРИАЛЫ НА 1 УЧАСТНИКА

Расходные материалы

№ п/п	Наименование	Фото расходных материалов	Технические характеристики оборудования, инструментов и ссылка на сайт производителя, поставщика	Ед. измерения	Необходимое количество
1.	Системный блок с монитором клавиатурой и мышкой		Intel dual core или аналог	шт	3
2.	Комплекты для сборки ПК		На усмотрение организаторов Минимальный набор: Материнская плата, Процессор i5 11 поколения или аналог + кулер + ОЗУ 16 GB, SSD (интерфейс M.2), соответствующий корпус, видеокарта не ниже rtx 2060 + картридер	шт	1
3.	Кисточка для пыли		Длина 120-200 мм	шт	1
4.	Пневмоочиститель		https://market.yandex.ru/product--defender-spray-duster-cln-30802-pnevmaticheskii-ochistitel/397584346?show-uid=15870399971023143770916002&nid=55302&lr=156428&text=пневмоочиститель&context=search	шт	1
5.	Термопаста		https://market.yandex.ru/product--termopasta-arctic-mx-2-4-g/42830262?show-uid=15870400571197423654616001&nid=55333&lr=156428&context=search	шт	1

6.	Салфетки для офисной техники		https://www.shop-profit.ru/shop/ofisnye-tehnika/sredstva-dlya-chistki-orgtehniki/salfetki-chistyashchie-vlazhnye-promega-office-universalnye-v-tube-100sht/?nocomposite=Y&r1=&r2=&ymclid=15870335584485222211300012	шт	1
7.	Халат антистатический		https://www.protehnology.ru/antistaticheskij-halat-muzhskoy-viking-vae-m	шт	1
8.	перчатки х/б		https://youroptibay.ru/tools/esd/professional-gloves-for-imac-macook-mac-mini-ipad-size-1?utm_source=msk_yandex_yml	шт	1
9.	Респиратор		https://market.yandex.ru/product--respirator-3m-8101-1-1-sht/520671208?show-uid=15870358030065659426816017&nid=72246&lr=156428&text=распиратор&context=search	шт	1
10.	Защитные очки		https://optstroy-lider.ru/sredstva-zaschity-organov-dyxaniya/ochki-zaschitnye?frommarket=https://market.yandex.ru/search?was_re_dir=1&ymclid=15870358587492502479400015	шт	1
Только для специалистов					
7.	Припой		https://market.yandex.ru/product--pripoi-zubr-55450-100-10c/435521015?show-uid=15870407358944826119016001&nid=67087&glfilter=16039138%3A16039142&lr=156428&text=припой%20пос%2061&context=search	шт	1
8.	Канифоль		https://www.vseinstrumenti.ru/rashodnie-materialy/dlya-ruchnogo-instrumenta/dlya-payaki/kanifol/connector/zhidkaya-kanifol-s-kistochkoj-20-ml-zhka-kis-20/?utm_campaign=rashodnie-materialy+%7C+geo_rf&utm_content=dlya-ruchnogo-	шт	1

			instrumenta+%7C+connector+%7C+952659&utm_medium=price&utm_source=market&utm_term=952659&ymclid=15870412318164067328600001		
ДОПОЛНИТЕЛЬНОЕ ОБОРУДОВАНИЕ, ИНСТРУМЕНТЫ КОТОРОЕ МОЖЕТ ПРИВЕСТИ С СОБОЙ УЧАСТНИК (при необходимости)					
№ п/п	Наименование оборудования или инструмента, или мебели	Технические характеристики оборудования, инструментов и ссылка на сайт производителя, поставщика		Ед. измерения	Необходимое количество
1	Отвертки и другой механический инструмент	По согласованию с главным экспертом		Шт	5
2	Средства индивидуальной защиты	По согласованию с главным экспертом		Шт	5
3	Мультиметр	По согласованию с главным экспертом		Шт	5
ОБОРУДОВАНИЕ НА 1-ГО ЭКСПЕРТА (КОМНАТА ЭКСПЕРТОВ)					
В данном пункте необходимо указать оборудование, ПО, мебель, инструментов для экспертов					
№ п/п	Наименование	Фото необходимого оборудования или инструмента, или мебели	Технические характеристики оборудования, инструментов и ссылка на сайт производителя, поставщика	Ед. измерения	Необходимое количество
1.	Стол офисный		1400x600x750	Шт.	3/5
2.	Стул офисный		Размеры: 55x80	Шт.	5
3.	Цветное МФУ		4-цветная лазерная печать 18 стр/мин макс. формат печати А4 (210 × 297 мм) макс. размер отпечатка: 216 × 356 мм	Шт.	1/5
4.	Ноутбук		Intel core i5, ОЗУ 8гб, HDD 500гб	Шт.	1/5
5.	Стеллаж		ВхДхШ: 2000x700x500	Шт	4
РАСХОДНЫЕ МАТЕРИАЛЫ НА 1-ГО ЭКСПЕРТА (при необходимости)					
№ п/п	Наименование	Фото необходимого оборудования или инструмента, или мебели	Технические характеристики оборудования, инструментов	Ед. измерения	Необходимое количество

		инструмента, или мебели	и ссылка на сайт производителя, поставщика		кол-во
1.	Планшет для бумаги		Формат А4	Шт.	1
2.	Бумага А4		Белая, формат А4	Шт.	1
3.	Ручка		Шариковая	Шт.	1
ОБЩАЯ ИНФРАСТРУКТУРА КОНКУРСНОЙ ПЛОЩАДКИ (при необходимости)					
В данном пункте необходимо указать дополнительное оборудование, средства индивидуальной защиты					
№ п/п	Кулер	Фото необходимого оборудования, средства индивидуальной защиты	Технические характеристики оборудования, инструментов и ссылка на сайт производителя, поставщика	Ед. измерения	Необходимое количество
1.	Кулер для воды		настольный без охлаждения	Шт.	1
2.	Стол офисный		1400x600x750	Шт.	6
3.	Стул офисный		Размеры: 55x80	Шт.	8
4.	Проектор с экраном		Штатив 16:9, проектор 720 люмен	Шт	1
5.	Корзина для мусора		12 литров	Шт.	1
6.	Огнетушитель		Класс В - 55 В Класс А - 2 А	Шт.	1
7.	Аптечка		https://market.yandex.ru/product--aptechka-fest-plastikovyi-shkaf-1129/631030991?show-uid=15870446338616863750416004&nid=57651&lr=156428&text=аптечка&context=search	Шт.	1
8.	Вешалка для верхней одежды		На колесиках	Шт	1

КОМНАТА УЧАСТНИКОВ					
В данном пункте необходимо указать оборудование, мебель, расходные материалы, которыми будут оборудована комната для участников (при необходимости)					
№ п/п	Наименование	Фото необходимого оборудования или инструмента, или мебели, или расходных материалов	Технические характеристики оборудования, инструментов и ссылка на сайт производителя, поставщика	Ед. измерения	Необходимое количество
1	Стул офисный		Размеры: 55x80	Шт.	5
2	Шкаф металлический		Минимум на 10 ячеек, для личных вещей участников	Шт.	1
ДОПОЛНИТЕЛЬНЫЕ ТРЕБОВАНИЯ К ПЛОЩАДКЕ/КОММЕНТАРИИ					
Количество точек электропитания и их характеристики, количество точек интернета и требования к нему, количество точек воды и требования (горячая, холодная)					
№ п/п	Наименование	Наименование необходимого оборудования или инструмента, или мебели	Технические характеристики оборудования, инструментов и ссылка на сайт производителя, поставщика	Ед. измерения	Необходимое количество
К каждому рабочему месту должно подходить электричество, 3 розетки с мощностью не менее 2кВт					

4. Минимальные требования к оснащению рабочих мест с учетом всех основных нозологий.

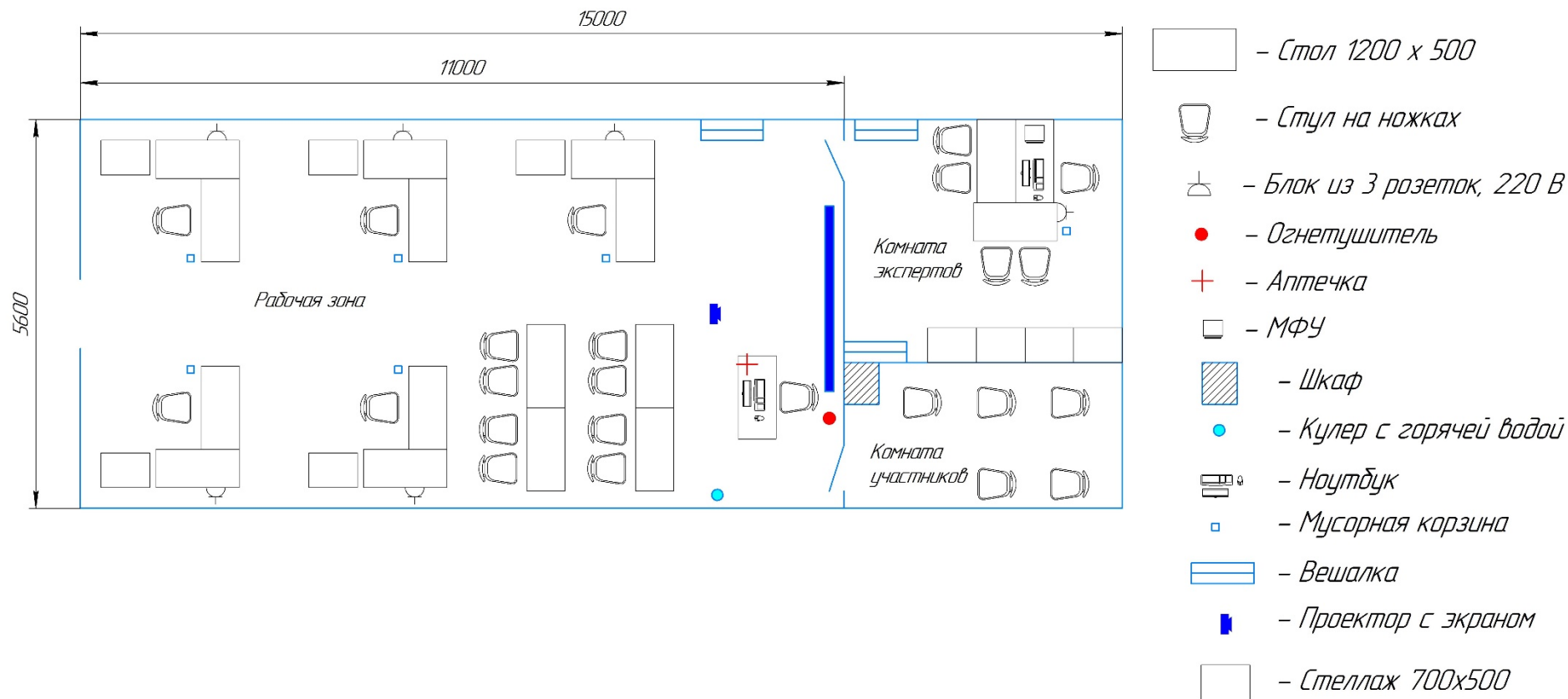
	Площадь, м.кв.	Ширина прохода между рабочими местами, м.	Специализированное оборудование, количество.*
Рабочее место участника с нарушением слуха	3000x1900	1,5 м	Для участников с нарушениями слуха необходимо предусмотреть: Рабочие места у окна; а) наличие звукоусиливающей аппаратуры, акустической системы, информационной индукционной системы, наличие индивидуальных наушников;

			<p>б) наличие на площадке переводчика русского жестового языка (сурдопереводчика);</p> <p>в) оформление конкурсного задания в доступной текстовой информации.</p>
Рабочее место участника с нарушением зрения	3000x1900	1,5 м	<p>Для участников с нарушением зрения необходимо:</p> <p>а) текстовое описание конкурсного задания в плоскочечатном виде с крупным размером шрифта, учитывающим состояние зрительного анализатора участника с остаточным зрением (в формате Microsoft Word не менее 16-18 пт), дублированного рельефно точечным шрифтом Брайля (при необходимости);</p> <ul style="list-style-type: none"> - лупа с подсветкой для слабовидящих; электронная лупа; <p>б) для рабочего места, предполагающего работу на компьютере - оснащение специальным компьютерным оборудованием и оргтехникой:</p> <ul style="list-style-type: none"> - видеоувеличитель; - программы экранного доступа NVDA и JAWS18 (при необходимости); - брайлевский дисплей (при необходимости); <p>в) для рабочего места участника с нарушением зрения, имеющего собаку-проводника, необходимо предусмотреть место для собаки-проводника;</p> <p>г) оснащение (оборудование) специального рабочего места тифлотехническими ориентирами и устройствами, с возможностью использования крупного рельефно-контрастного шрифта и шрифта Брайля, акустическими навигационными средствами, обеспечивающими беспрепятственное нахождение инвалидом по зрению - слепого своего рабочего места и выполнение трудовых функций;</p> <p>д) индивидуальное равномерное освещение не менее 300 люкс.</p>

<p>Рабочее место участника с нарушением ОДА</p>	<p>3000x1900</p>	<p>1,5 м</p>	<p>Оснащение (оборудование) специального рабочего места оборудованием, обеспечивающим реализацию эргономических принципов:</p> <p>а) увеличение размера зоны на одно место с учетом подъезда и разворота кресла-коляски, увеличения ширины прохода между рядами верстаков;</p> <p>б) для участников, передвигающихся в кресле-коляске, необходимо выделить 1 - 2 первых рабочих места в ряду у дверного проема;</p> <p>в) оснащение (оборудование) специального рабочего места специальными механизмами и устройствами, позволяющими изменять высоту и наклон рабочей поверхности, положение сиденья рабочего стула по высоте и наклону, угол наклона спинки рабочего стула, оснащение специальным сиденьем, обеспечивающим компенсацию усилия при вставании.</p>
<p>Рабочее место участника с соматическими заболеваниями и</p>	<p>3000x1900</p>	<p>1,5 м</p>	<p>Специальные требования к условиям труда инвалидов вследствие заболеваний сердечно-сосудистой системы, а также инвалидов вследствие других соматических заболеваний, предусматривают отсутствие:</p> <p>а) вредных химических веществ, включая аллергены, канцерогены, оксиды металлов, аэрозоли преимущественно фиброгенного действия;</p> <p>б) тепловых излучений; локальной вибрации, электромагнитных излучений, ультрафиолетовой радиации на площадке;</p> <p>в) превышения уровня шума на рабочих местах;</p> <p>г) нарушений уровня освещенности, соответствующей действующим нормативам.</p> <p>Необходимо обеспечить наличие столов с регулируемой высотой и углом наклона</p>

			поверхности; стульев (кресел) с регулируемой высотой сиденья и положением спинки (в соответствии со спецификой заболевания).
Рабочее место участника с ментальными нарушениями	3000x1900	1,5 м	<p>Специальные требования к условиям труда инвалидов, имеющих нервно-психические заболевания:</p> <p>а) создание оптимальных и допустимых санитарно-гигиенических условий производственной среды, в том числе: температура воздуха в холодный период года при легкой работе - 21 - 24 °С; при средней тяжести работ - 17 - 20 °С; влажность воздуха в холодный и теплый периоды года 40 - 60 %; отсутствие вредных веществ: аллергенов, канцерогенов, аэрозолей, металлов, оксидов металлов;</p> <p>б) электромагнитное излучение - не выше ПДУ; шум - не выше ПДУ (до 81 дБА); отсутствие локальной и общей вибрации; отсутствие продуктов и препаратов, содержащих живые клетки и споры микроорганизмов, белковые препараты;</p> <p>в) оборудование (технические устройства) должно быть безопасно и комфортно в использовании (устойчивые конструкции, прочная установка и фиксация, простой способ пользования без сложных систем включения и выключения, с автоматическим выключением при неполадках; расстановка и расположение, не создающие помех для подхода, пользования и передвижения; расширенные расстояния между столами, мебелью; не должна затрудняющая доступность устройств; исключение острых выступов, углов, ранящих поверхностей, выступающих крепежных деталей).</p>

5. Схема застройки соревновательной площадки. (для всех категорий участников)



План застройки компетенции «Сборка-разборка электронного оборудования»

6. Требования охраны труда и техники безопасности

6.1 Требования безопасности перед началом работы.

Перед началом работы участник обязан:

- осмотреть и привести в порядок рабочее место;
- отрегулировать освещенность на рабочем месте, убедиться в достаточности освещенности, отсутствии отражений на экране, отсутствии встречного светового потока;
- проверить правильность подключения оборудования в электросеть;
- протереть специальной салфеткой поверхность экрана;
- убедиться в отсутствии дисков в дисководов процессора персонального компьютера;
- проверить правильность установки стола, стула, положения оборудования, угла наклона экрана, положение клавиатуры и, при необходимости и возможности, произвести регулировку рабочего стола и стула, а также расположение элементов компьютера в соответствии с требованиями эргономики и в целях исключения неудобных поз и длительных напряжений тела.

При включении компьютера соблюдать правила электробезопасности.

Участнику запрещается приступать к работе при:

- отключенном заземляющем проводнике защитного фильтра;
- обнаружении неисправности оборудования;
- отсутствии углекислотного или порошкового огнетушителя и аптечки первой помощи.

6.2 Требования безопасности во время работы.

Участник во время работы обязан:

- производить работы только при использовании индивидуальных средств защиты (спец. халат, перчатки).
- выполнять только ту работу, которая ему была поручена, и по которой он был проинструктирован;
- в течение всего конкурсного времени содержать в надлежащем порядке и чистоте рабочее место;
- выполнять санитарные нормы и соблюдать режимы работы и отдыха;
- соблюдать правила эксплуатации вычислительной техники в соответствии с инструкциями по эксплуатации;
- соблюдать установленные режимом рабочего времени регламентированные перерывы в работе и выполнять в физкультпаузах и физкультминутках рекомендованные упражнения для глаз, шеи, рук, туловища, ног.

Участнику во время работы запрещается: прикасаться к задней панели системного блока при включенном питании. Переключать разъемы интерфейсных кабелей периферийных устройств при включенном питании; загромождать верхние панели устройств бумагами и посторонними предметами; допускать захламленность

рабочего места бумагой - в целях недопущения накапливания органической пыли; производить отключение питания во время выполнения активной задачи.

6.3 Требования безопасности в аварийных ситуациях.

Участник обязан:

- во всех случаях обнаружения обрыва проводов питания, неисправности заземления и других повреждений электрооборудования, появления запаха гари немедленно отключить питание и сообщить об аварийной ситуации руководителю и дежурному электрику;
- при обнаружении человека, попавшего под напряжение, немедленно освободить его от действия тока путем отключения электропитания и до прибытия врача оказать потерпевшему первую помощь;
- при любых случаях сбоя в работе технического оборудования или программного обеспечения немедленно вызвать представителя инженерно-технической службы эксплуатации вычислительной техники;
- в случае появления рези в глазах, резком ухудшении видимости, - невозможности сфокусировать взгляд или навести его на резкость, появлении боли в пальцах и кистях рук, усилении сердцебиения немедленно покинуть рабочее место, сообщить о происшедшем руководителю работ и обратиться к врачу;
- при возгорании оборудования отключить питание и принять меры к тушению очага пожара при помощи углекислотного или порошкового огнетушителя, вызвать пожарную команду и сообщить о происшествии руководителю работ.

6.4 Требования безопасности по окончании работы.

По окончании работ участник обязан соблюдать следующую последовательность выключения вычислительной техники:

- выключить питание системного блока;
- выключить питание всех периферийных устройств;
- отключить блок питания.

По окончании работ участник обязан осмотреть и привести в порядок рабочее место, сложить инструменты, вымыть с мылом руки и лицо.